



With ユイネット

※画面は一例です。配色やアイコンはお使いの組織体や端末によって異なります。

## スマホで撮影した動画配信で情報力アップ

### 記事（添付ファイル） 動画ファイルの添付に対応



#### 記事受信側 画面



記事に動画ファイルを添付できるようになりました。


従来の添付ファイル同様、記事内にサムネイルが表示されます。サムネイルを押すと動画を再生できます。

動画が再生されます  
※この画像は、結ネットの操作方法の動画を再生したイメージです。

記事に戻る

#### 記事発信側 画面



または  から動画ファイルを選択します。スマホで撮影したビデオや、スマホ画面の動作などを録画した動画も添付できます。一般記事はもちろん、添付機能が備わっている掲示板やチェック項目にも利用できます。

#### ■対応動画ファイル

[形式] mp4、mov [サイズ] 最大 30MB

#### ■参考：スマホ撮影時におけるファイル形式

	スマホカメラ ビデオ撮影	スマホ画面収録・録画 スクリーンレコード
iPhone	mov	mp4
Android	mp4	mp4

※ご利用の端末によっては、動画を再生ができない場合がございます。

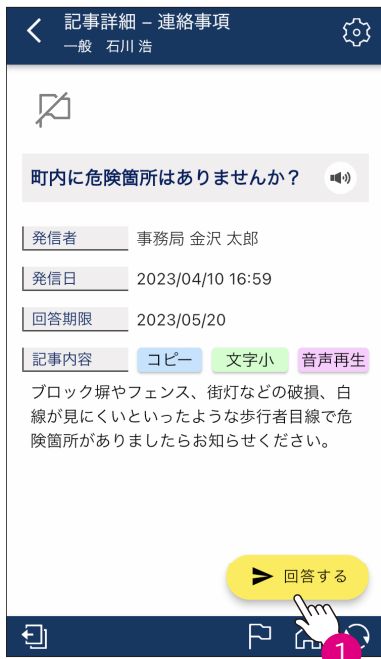
※撮影や録画の方法については、ご利用の端末の説明書等をご確認ください。

※動画の発信において著作権・肖像権等の侵害にはご注意ください。

## ちょっとしたご意見伺いに最適

記事（回答機能 - 自由記述）

フリー入力欄でより柔軟に意見を収集



記事の回答機能に従来の回答選択肢のパターンに加え、自由に回答を入力できる「自由記述」を追加しました。予め用意された回答種別では対応できないような場合など、フリー回答で対応できます。

## 各利用者に最適なメニュー表示を実現

メニュー

閲覧できるメニューのみ表示



メニュー画面において、アイコン表示を「全て」または「閲覧可のみ」を選択できるようになりました。

結ネット Web「組織体設定」の最下項目「メニュー表示」で設定できます。

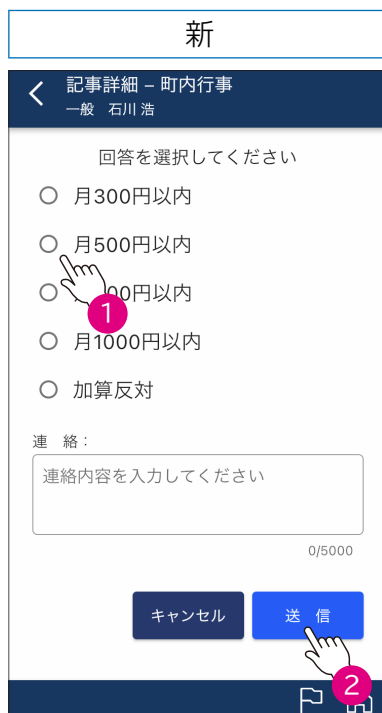
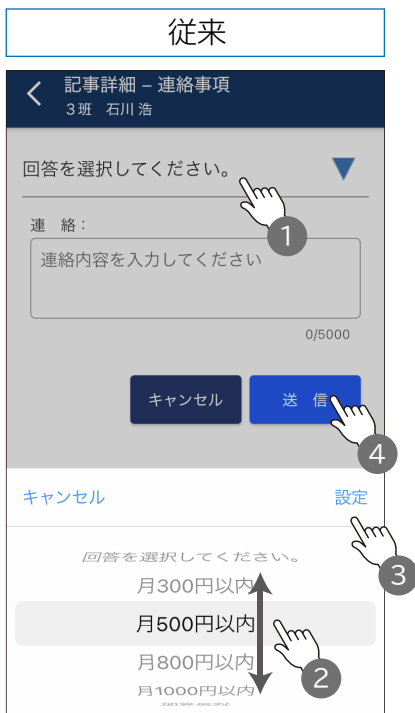


※『閲覧可のみ表示』を設定した場合は、利用者によってメニューアイコンの並びが変わりますのでご注意ください。

※閲覧権限は、組織体の管理者では設定できませんので、サポート先にご相談ください。

## 4つ以上選択肢の回答をより直感的に

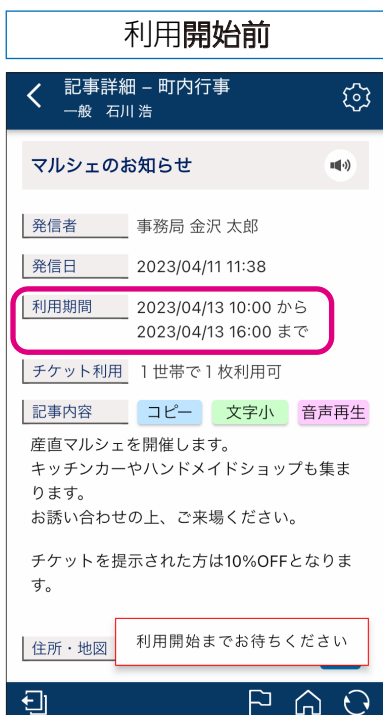
記事(回答種別 - 任意指定(5択可)) 回答選択肢をラジオボタンに変更



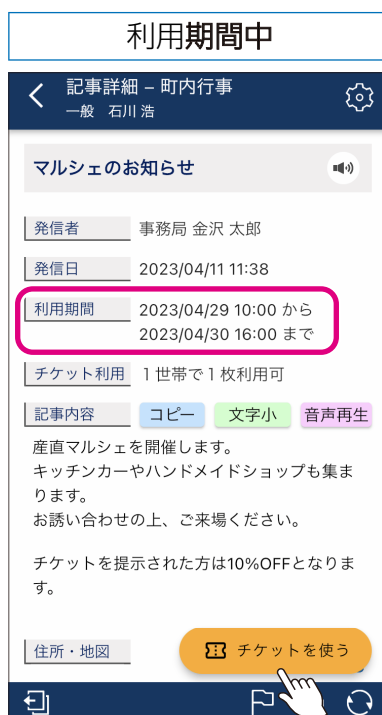
回答機能設定の記事作成において、「回答種別」 - 「任意指定(5択可)」に設定した際の回答選択の形式をプルダウンメニューからラジオボタンに変更しました。選択時の押す操作回数も半減し、回答を直感的に選択できるようになりました。「任意指定(5択可)」でも選択項目が3択までは従来通り、ボタン形式です。

## 予告で期待感アップ

記事(チケット機能) チケットの利用可能期間のみボタン表示



※2023/04/13 10時まで



※2023/04/13 10時～ 04/30 16時

チケット機能設定の記事作成において、「開始日時」を追加しました。終了日時とあわせて設定することで、チケットが利用可能な期間のみボタンを有効にできます。

記事の閲覧日によってチケットボタン部分が、以下のような表示になります。

期間前… 利用開始までお待ちください

期間中… チケットを使う

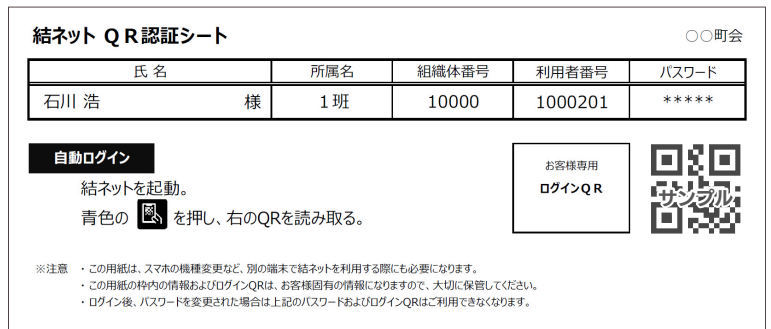
期間後… 利用期間が過ぎました

初回ログイン 簡単にQR認証で自動ログイン

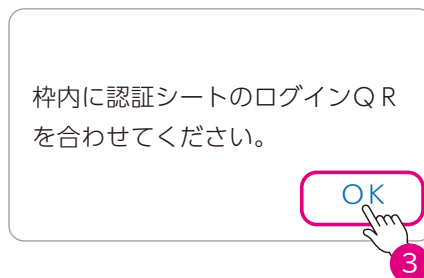
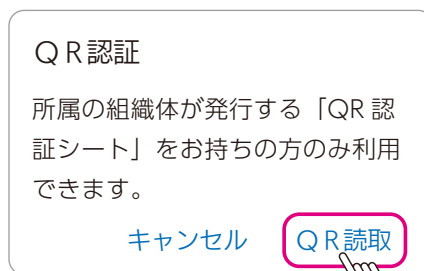
初回ログインの際に、ログイン情報が含まれるQR (二次元コード) で自動ログインできる機能が追加されました。

通常のログイン操作とは異なり、「組織体番号」や「利用者番号」、「パスワード」の入力が不要で、スマホの操作に不安がある方でもスムーズにログインできます。

QR認証をご利用いただくには右のような「QR認証シート」が必要になります。



▲ QR認証シート イメージ



※利用者がQR認証ログインをご利用の際は、組織体が発行した用紙「QR認証シート」が必要になります。

※組織体によって、QR認証をご利用いただけない場合がございます。

※組織体の管理者で、QR認証のご利用を希望される場合は、サポート先にご相談ください。

## 並び順を自由に変更

集計・利用者全体管理

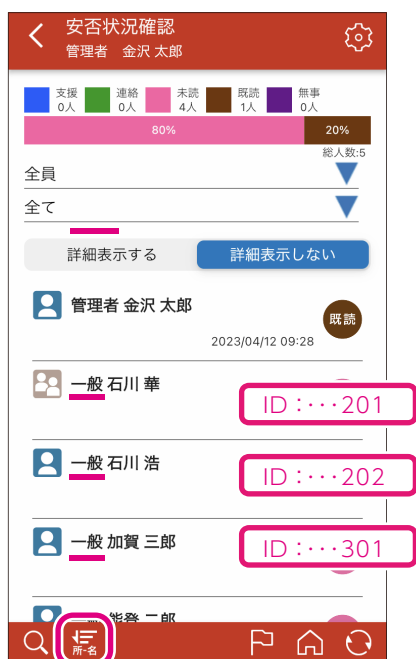
アイコンで一覧の並び替えと表示絞り込み



閲覧状況やチケット利用状況、回答一覧といった集計の一覧画面に表示順を並び替えるアイコンを追加しました。アイコンを押すことで、以下のように並び替えることができます。



安否状況の一覧も同じように並び替えに対応しています。



## 利用者全体管理

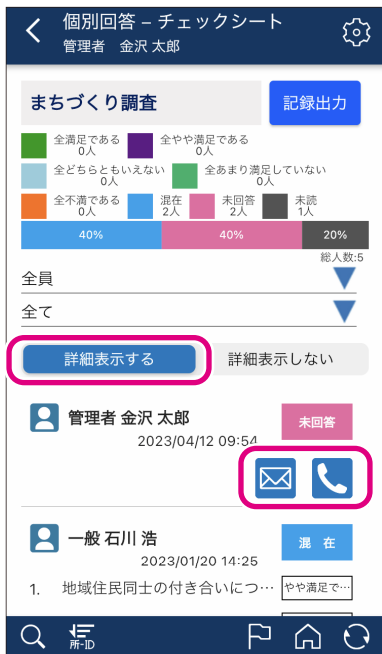
設定メニューの「利用者全体管理」の利用者一覧では、アイコンで「全員表示」と「世帯代表のみ表示」を切り替えられるようになりました。



## 回答内容を確認し直接やり取り

集計(個別回答)

一覧から利用者に電話・メールの発信が可能



総会型記事（総会やチェックシート）の個別回答集計において、利用者の回答を確認後、アイコンを押すだけで対象者に直接電話をかけたり、メールを送信したりすることができるようになりました。

利用者情報で電話番号、メールアドレスを登録済みの利用者は、アイコンが表示されます。

## 過去の記事や登録済みの情報から目的の記事をすぐに抽出

結ネット Web

記事のタイトルや内容などのワードでフリー検索



アプリ版では対応していた汎用検索を結ネット Web でも行えるようにしました。各一覧画面に「内容」のフリー検索欄が追加され、記事のタイトルや内容などから表示を絞り込むことができます。



シーン	検索対象
最新情報、記事一覧	発信者 氏名、発信者 属性、記事タイトル、記事内容、記事内 URL、記事内住所
利用者情報一覧	氏名、かな、住所、端末情報
集計一覧、個別回答一覧	氏名、かな、住所、所属、役職
安否一覧	氏名、かな、住所、所属、コメント
災害時支援担当者一覧	氏名、かな、住所、所属

# 災害時はよりスムーズに

## 結ネット Web 安否状況一覧を追加



アプリ版では対応していた災害モードの安否状況の一覧を結ネット Web でも確認できるようになりました。災害モードまたは訓練モードを発動すると、インデックスメニューの設定内に「安否一覧」が表示されます。アプリ版同様、利用者ごとにステータスを確認できるほか、検索や自動集計も行えます。

未読	既読	無事
2人 (40.0%)	0人 (0.0%)	1人 (20.0%)

種別	氏名	コメント	発信日時	発信者	ステータス
一般	石川 浩		2023-04-11 13:18	本人	連絡希望
一般	石川 華				未読
管理者	金沢 太郎		2023-04-11 13:18	本人	無事
一般	能登 二郎	瓦礫の撤去が必要	2023-04-11 13:20	本人	支援希望
一般	加賀 三郎				未読

「安否発信」で利用者本人以外が発信すれば、アプリ版と同じように自動で代理発信となります。

## 期限切れ・締め切りが早わかり

結ネット Web 回答やチケット利用の期限を集計ボタンで識別



追加機能（回答機能、チケット機能）を設定した記事において、集計ボタンで期限終了かどうかを識別できるようにしました。期限が終了するとボタンは、目のマーク **👁️ 集計** から停止マーク **🛑 集計** に変わります。記事で設定した「実施期間」は、このボタンには影響しません。

	タイトル	記事内容	公開状態	ステータス	発信日時	回答/利用期限	
詳細	マルシェのお知らせ	産直マルシェを開催します。キッチンカーや	公開	未使用	2023/04/11 11:38	2023/04/10 16:00	👁️ 集計
詳細	町会費について	〇〇町会では住民の皆様			10:41	2023/05/20	👁️ 集計
詳細	花植え活動	町内の清掃と花植えを行			13:49	2023/05/20	🛑 集計
詳細	花植え活動	町内の清掃と花植えを行			16:04		👁️ 集計
詳細	雪まつり	〇月〇日に雪まつりを開催します。今年も様	公開	未使用	2023/01/20 15:00	2023/02/28	👁️ 集計
詳細	雪まつり	〇月〇日に雪まつりを開催します。今年も様			14:59	2023/02/28	👁️ 集計
詳細	花植え活動	町内の清掃と花植えを行います。美しく住み			16:28	2023/02/10	🛑 集計
詳細	下書き	下書きテスト			16:59		👁️ 集計
詳細	令和4年度文化祭	〇〇地区で11月3日に文化祭が開催されます。...	公開	未使用	2022/10/13 09:49	2022/11/03	👁️ 集計
詳細	花植え活動	町内の清掃と花植えを行います。美しく住み...	公開	未回答	2022/10/13 09:32	2022/10/31	👁️ 集計

## 所属長・グループ長などが利用者承認ができる

利用申請 - 承認方式／申請承認 承認者を所属指定で権限委譲



組織体設定の利用申請の承認方式にある「管理者による承認」を「指定者による承認」に変更し、従来の管理者限定から、管理者を含む指定者が承認を行える方式に変更しました。

承認者は、利用者全体管理の利用者情報編集の「承認可能所属」で設定できます。

**所属選択** を押すと、所属一覧が表示されますので、該当する所属をONにします。Web 版、アプリ版ともに行えます。


これにより、例えば子ども会の利用承認は、子ども会の役員に委譲できるようになります。管理者も従来通り承認を行えます。



## 操作のお悩みを解決


結ネット Web ヘルプボタンでマニュアル参照



画面右上の  ボタンを押すと、結ネットサポートページが表示されます。  
サポートページでは随時マニュアル等を追加しておりますので、ご利用ください。



## その他

シーン	項目	内容	管理者	役員	利用者
利用者情報登録・編集	性別	トランスジェンダーに配慮し、「無回答」を追加しました。「男性」「女性」「無回答」から選択できます。	<input type="radio"/>	<input type="radio"/>	<input type="radio"/>
プッシュ通知	災害関連 速度改善	災害モードの切り替え時などにおけるプッシュ通知について、発動から通知までの時間を大幅に短縮しました。(従来約 60 秒を約 10 秒に短縮)	<input type="radio"/>	<input type="radio"/>	<input type="radio"/>
記事	音声再生	記事のタイトルと内容の音声読み上げ機能において、タイトル部の  に加え、記事内容部の <b>音声再生</b> でも再生できるようになりました。	<input type="radio"/>	<input type="radio"/>	<input type="radio"/>
メニュー	所属限定掲示板※ <sup>1</sup>	「所属限定掲示板」ジャンルのメニューにおいて、記事発信先を利用可能な所属のみを表示できるように対応しました。	<input type="radio"/>	<input type="radio"/>	<input type="radio"/>
結ネット Web	一覧表示	一覧の「全表示」または「未読のみ」の表示切り替えの項目名を「検索タイプ」から「表示モード」に変更しました。	<input type="radio"/>	<input type="radio"/>	<input type="radio"/>
	記事修正	一般記事の修正の際、修正前の記事のステータス（既読、回答など）の情報を引き継ぐ設定ができるようになりました。「更新のみ」の発信時に有効です。	<input type="radio"/>	<input type="radio"/>	<input type="radio"/>

※1：組織体の管理者では設定できませんので、サポート先にご相談ください。

※各社の社名、製品名およびサービス名は、各社の商標または登録商標です。 ※仕様は改良の為、予告なく変更する場合があります。